

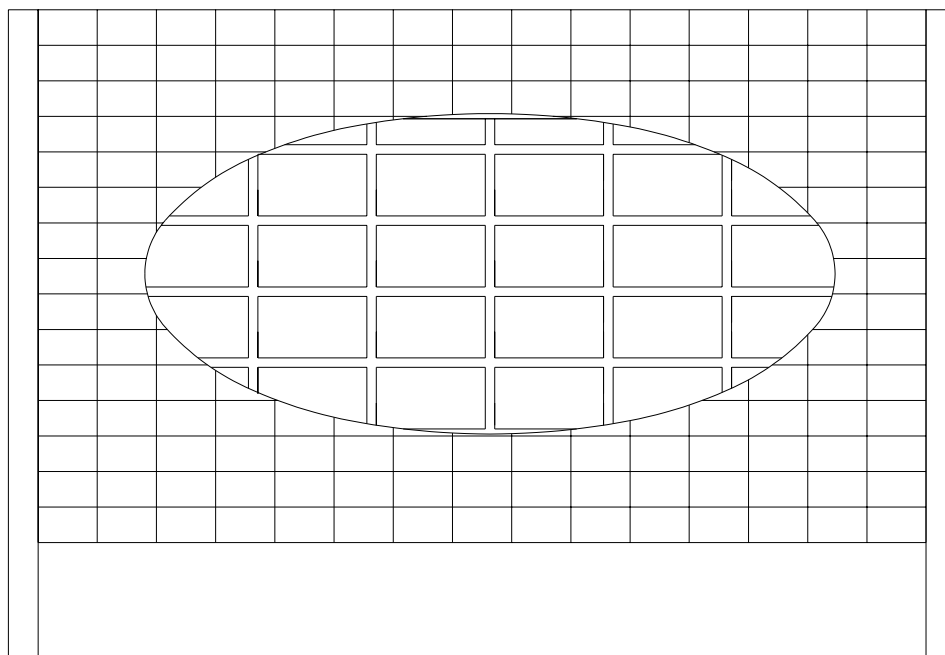
	RECINZIONI	
----------------------------------------------------------------------------------	------------	--

## QUADRO RIASSUNTIVO

<i>Grigliato</i>	<i>Dimensioni pannello (mm)</i>	<i>Montante verticale</i>	<i>Interasse montanti (mm)</i>	<i>Fissaggio pannello-montante</i>
<b>TIPO 1</b>				
maglia mm 100x60 spessore mm 28	1500x900	profilo rettangolare mm 89x29x2,5x4	1529	barra filettata passante
<b>TIPO 2</b>				
maglia mm 100x60 spessore mm 28	1500x1320	profilo rettangolare mm 89x29x2,5x4	1529	barra filettata passante
<b>TIPO 3</b>				
maglia mm 100x60 spessore mm 28	900x1500	profilo rettangolare mm 89x29x2,5x4	929	barra filettata passante
<b>TIPO 4</b>				
maglia mm 100x30 spessore mm 28	1500x900	profilo rettangolare mm 89x29x2,5x4	1529	barra filettata passante
<b>TIPO 5</b>				
maglia mm 100x30 spessore mm 28	1500x1320	profilo rettangolare mm 89x29x2,5x4	1529	barra filettata passante
<b>TIPO 6</b>				
maglia mm 100x30 spessore mm 28	1200x1400	profilo rettangolare mm 89x29x2,5x4	1229	barra filettata passante
<b>TIPO 7</b>				
maglia mm 100x30 spessore mm 28	2000x1480	profilo rettangolare mm 89x29x2,5x4	2029	barra filettata passante
<b>TIPO 8</b>				
maglia mm 100x30 spessore mm 28	3000x1200	profilo rettangolare mm 89x29x2,5x4	1529	barra filettata passante
<b>TIPO 9</b>				
maglia mm 100x60 spessore mm 28	2000x1500	profilo rettangolare mm 89x29x2,5x4	2029	barra filettata passante
<b>TIPO 10</b>				
maglia mm 100x60 spessore mm 28	1500x2000	profilo rettangolare mm 89x29x2,5x4	1529	barra filettata passante



## RECINZIONI



TIPO 1

- Grigliato in resina poliestere isoftalica rinforzata con fibre continue di vetro maglia mm 100x60 sezione del piatto mm 8x28.
- Montante verticale in resina poliestere isoftalica rinforzata con fibre continue di vetro a sezione rettangolare da mm 82x29 spessore mm 2,5 e mm 4.

Dimensioni grigliato	mm 1500	lunghezza
	mm 900	altezza

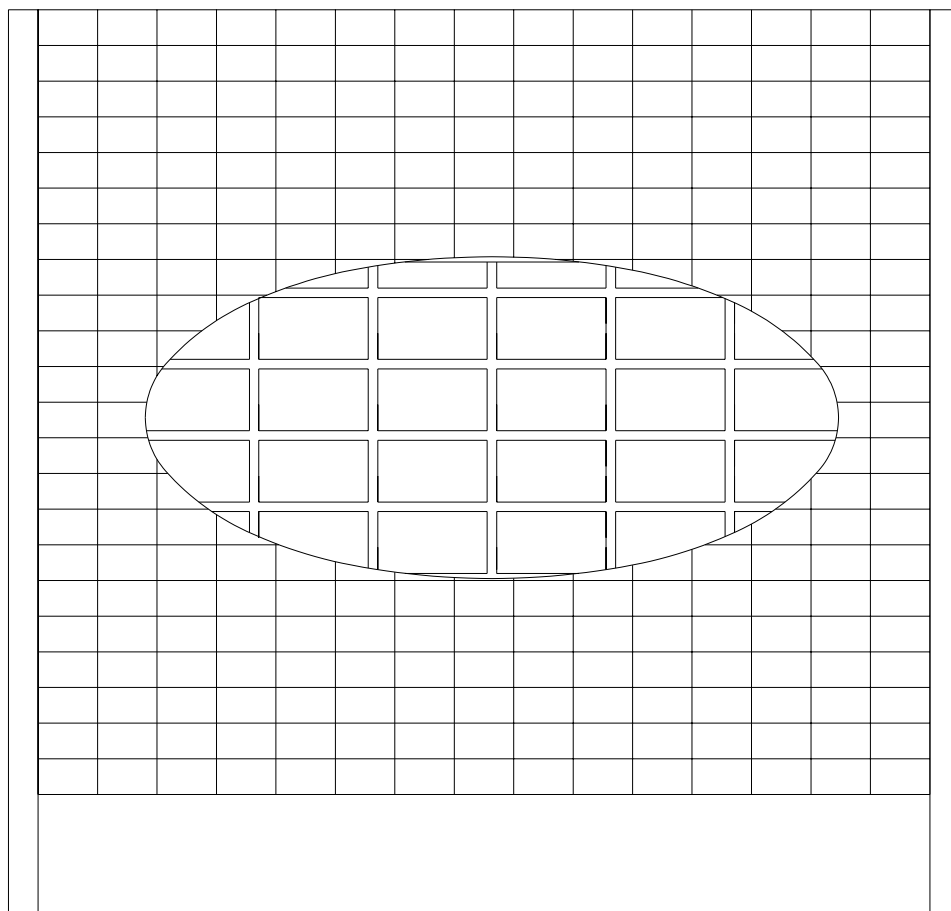
Interasse montanti	mm 1529
--------------------	---------

Collegamento tra grigliato e montante verticale con barre filettate passanti M6 in acciaio inossidabile.

Colori standard	grigliato VERDE NATURALE TRASLUCIDO
	montante VERDE RAL 6018



## RECINZIONI



TIPO 2

- Grigliato in resina poliestere isoftalica rinforzata con fibre continue di vetro maglia mm 100x60 sezione del piatto mm 8x28.
- Montante verticale in resina poliestere isoftalica rinforzata con fibre continue di vetro a sezione rettangolare da mm 82x29 spessore mm 2,5 e mm 4.

Dimensioni grigliato	mm 1500	lunghezza
(pannelli incollati)	mm 1320	altezza
Interasse montanti	mm 1529	

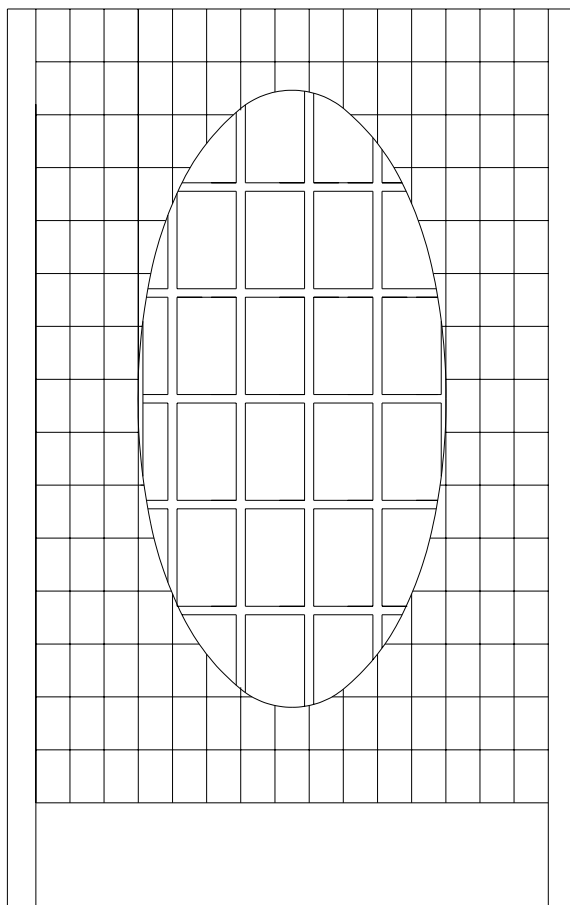
Collegamento tra grigliato e montante verticale con barre filettate passanti M6 in acciaio inossidabile.

Colore standard      grigliato VERDE NATURALE TRASLUCIDO



## RECINZIONI

montante VERDE RAL 6018



TIPO 3

- Grigliato in resina poliestere isoftalica rinforzata con fibre continue di vetro maglia mm 100x60 sezione del piatto mm 8x28.
- Montante verticale in resina poliestere isoftalica rinforzata con fibre continue di vetro a sezione rettangolare da mm 82x29 spessore mm 2,5 e mm 4.

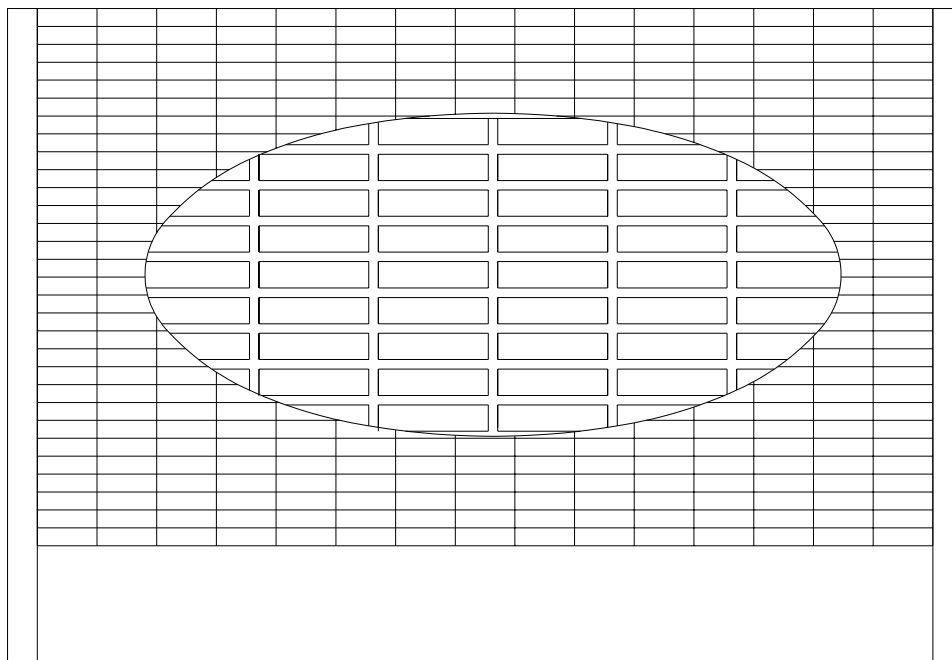
Dimensioni grigliato	mm 900	lunghezza
	mm 1500	altezza
Interasse montanti	mm 929	

Collegamento tra grigliato e montante verticale con barre filettate passanti M6 in acciaio inossidabile.



## RECINZIONI

Colore standard      grigliato VERDE NATURALE TRASLUCIDO  
montante VERDE RAL 6018



### TIPO 4

- Grigliato in resina poliestere isoftalica rinforzata con fibre continue di vetro maglia mm 100x30 sezione del piatto mm 8x28.
- Montante verticale in resina poliestere isoftalica rinforzata con fibre continue di vetro a sezione rettangolare da mm 82x29 spessore mm 2,5 e mm 4.

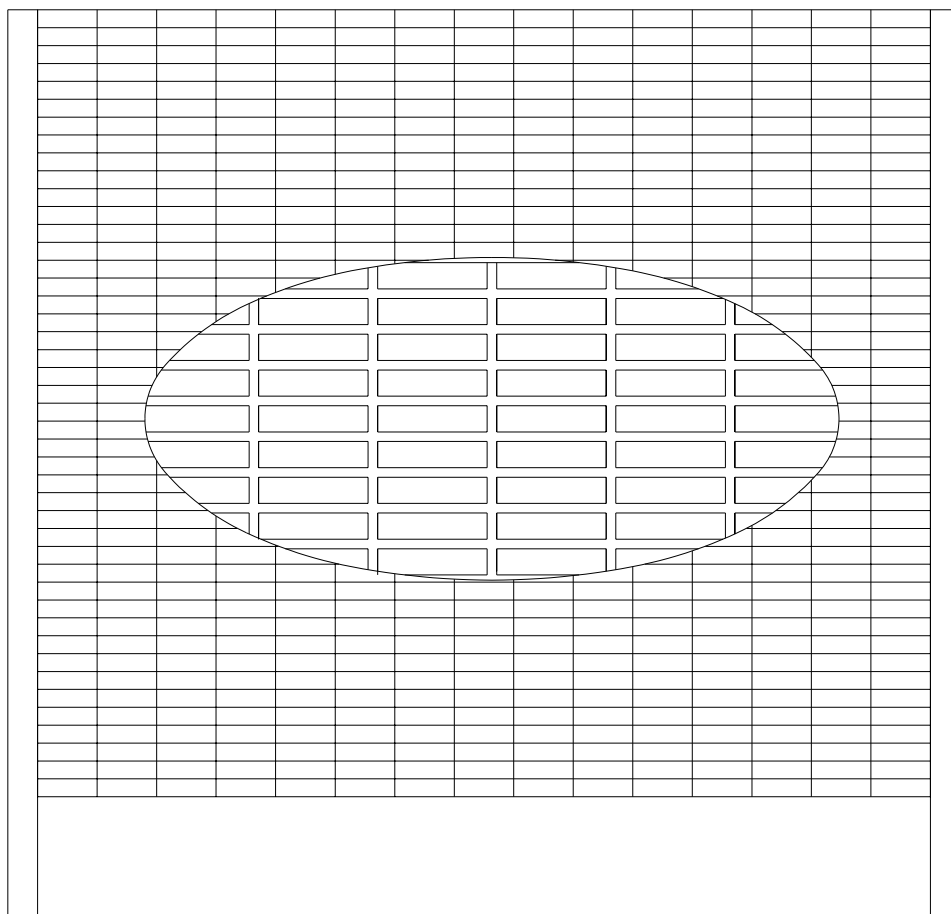
Dimensioni grigliato	mm 1500	lunghezza
	mm 900	altezza
Interasse montanti	mm 1529	

Collegamento tra grigliato e montante verticale con barre filettate passanti M6 in acciaio inossidabile.

Colore standard      grigliato VERDE NATURALE TRASLUCIDO  
montante VERDE RAL 6018



## RECINZIONI



TIPO 5

- Grigliato in resina poliestere isoftalica rinforzata con fibre continue di vetro maglia mm 100x30 sezione del piatto mm 8x28.
- Montante verticale in resina poliestere isoftalica rinforzata con fibre continue di vetro a sezione rettangolare da mm 82x29 spessore mm 2,5 e mm 4.

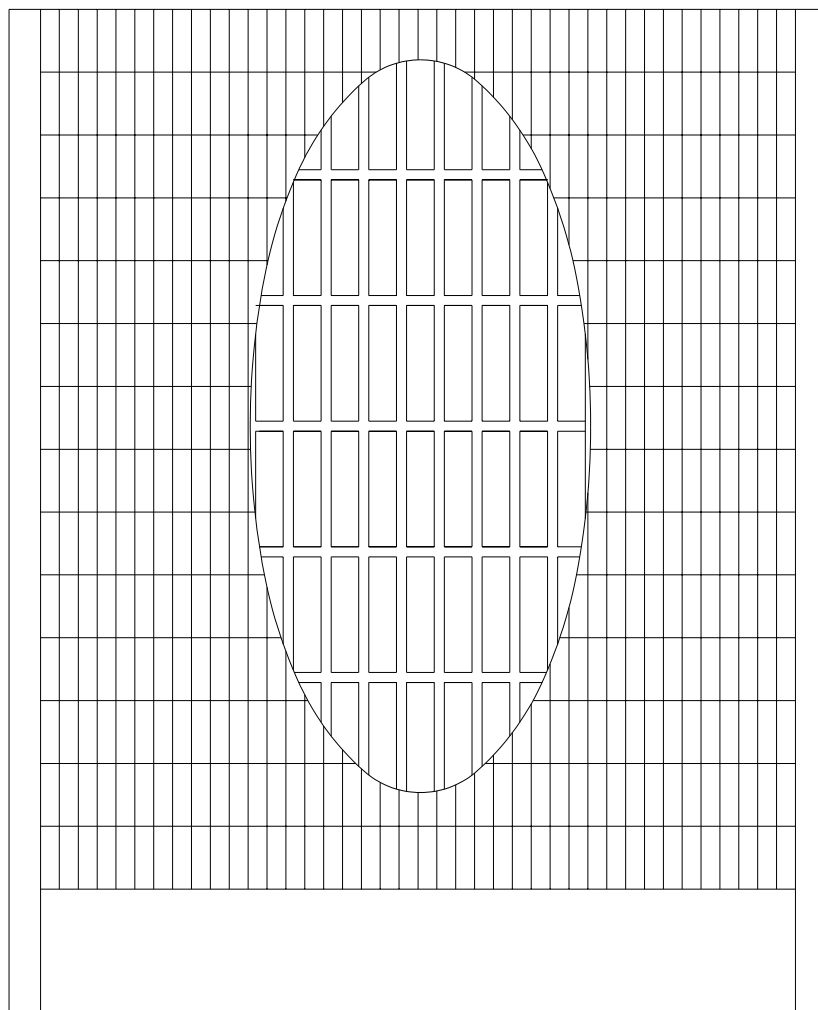
Dimensioni grigliato	mm 1500	lunghezza
(pannelli incollati)	mm 1320	altezza
Interasse montanti	mm 1529	

Collegamento tra grigliato e montante verticale con barre filettate passanti M6 in acciaio inossidabile.

Colore standard      grigliato VERDE NATURALE TRASLUCIDO  
montante VERDE RAL 6018



## RECINZIONI



TIPO 6

- Grigliato in resina poliestere isoftalica rinforzata con fibre continue di vetro maglia mm 100x30 sezione del piatto mm 8x28.
- Montante verticale in resina poliestere isoftalica rinforzata con fibre continue di vetro a sezione rettangolare da mm 82x29 spessore mm 2,5 e mm 4.

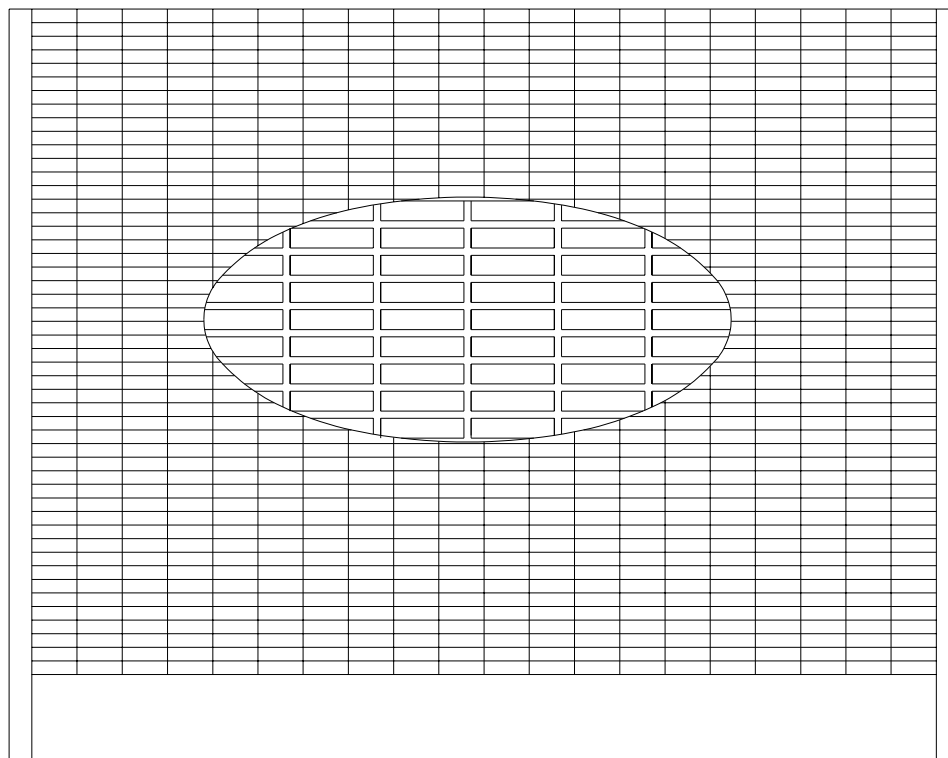
Dimensioni grigliato	mm 1200	lunghezza
	mm 1400	altezza
Interasse montanti	mm 1229	

Collegamento tra grigliato e montante verticale con barre filettate passanti M6 in acciaio inossidabile.

Colore standard      grigliato VERDE NATURALE TRASLUCIDO  
montante VERDE RAL 6018



## RECINZIONI



TIPO 7

- Grigliato in resina poliestere isoftalica rinforzata con fibre continue di vetro maglia mm 100x30 sezione del piatto mm 8x28.
- Montante verticale in resina poliestere isoftalica rinforzata con fibre continue di vetro a sezione rettangolare da mm 82x29 spessore mm 2,5 e mm 4.

Dimensioni grigliato	mm 2000	lunghezza
	mm 1500	altezza

Interasse montanti	mm 2029
--------------------	---------

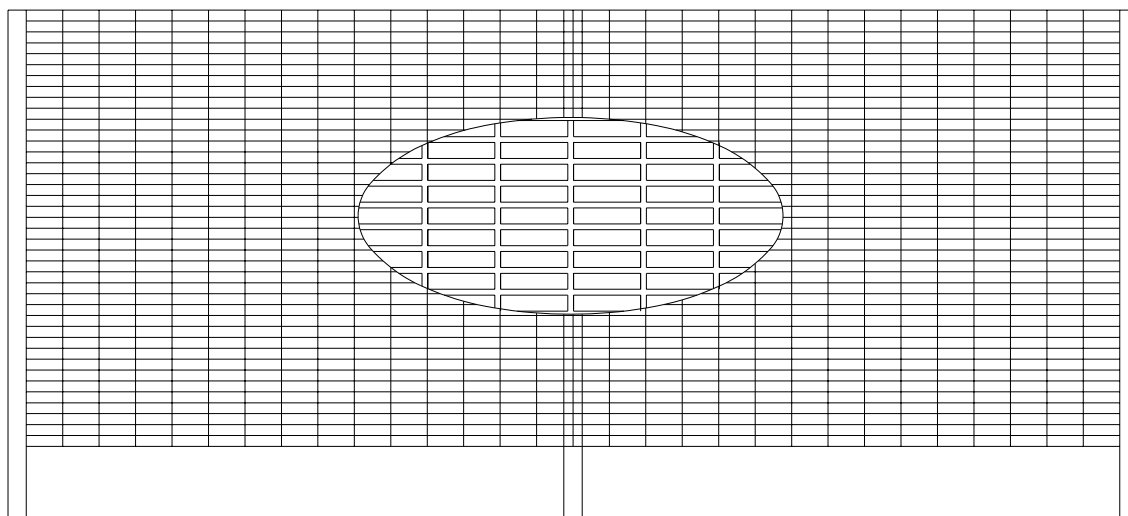
Collegamento tra grigliato e montante verticale con barre filettate passanti M6 in acciaio inossidabile.

Colore standard	grigliato VERDE NATURALE TRASLUCIDO
	montante VERDE RAL 6018





## RECINZIONI



TIPO 8

- Grigliato in resina poliestere isoftalica rinforzata con fibre continue di vetro maglia mm 100x30 sezione del piatto mm 8x28.
- Montante verticale in resina poliestere isoftalica rinforzata con fibre continue di vetro a sezione rettangolare da mm 82x29 spessore mm 2,5 e mm 4.

Dimensioni grigliato	mm 3000	lunghezza
	mm 1200	altezza

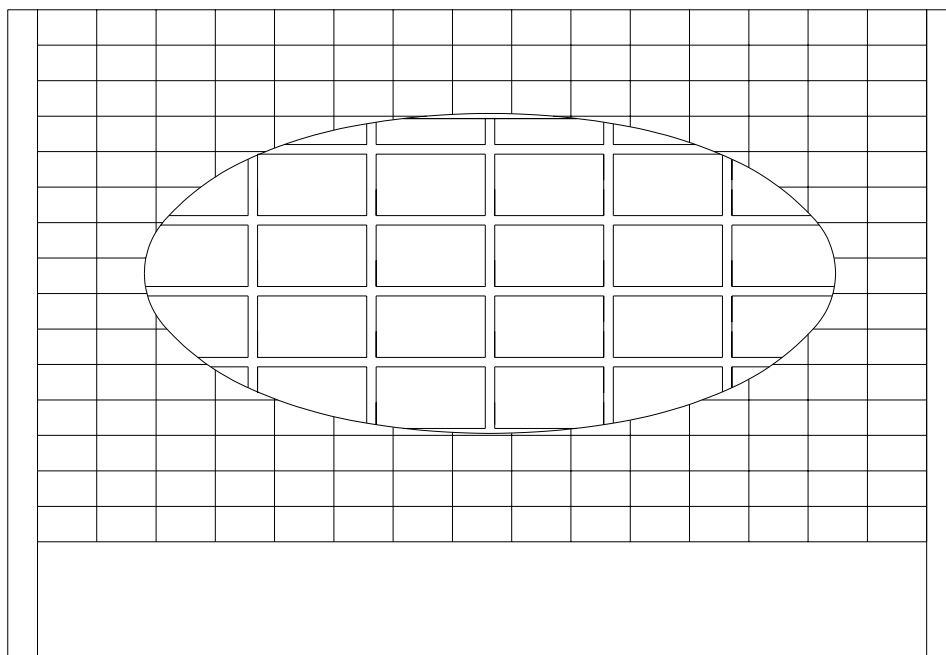
Interasse montanti                      mm 1529 *(il montante centrale è posto dietro il pannello)*

Collegamento tra grigliato e montante verticale con barre filettate passanti M6 in acciaio inossidabile. (Per i montanti ai lati del pannello)

Colore standard      grigliato VERDE NATURALE TRASLUCIDO  
                                 montante VERDE RAL 6018



## RECINZIONI



TIPO 9

- Grigliato in resina poliestere isoftalica rinforzata con fibre continue di vetro maglia mm 100x60 sezione del piatto mm 8x28.
- Montante verticale in resina poliestere isoftalica rinforzata con fibre continue di vetro a sezione rettangolare da mm 82x29 spessore mm 2,5 e mm 4.

Dimensioni grigliato	mm 2000	lunghezza
	mm 1500	altezza

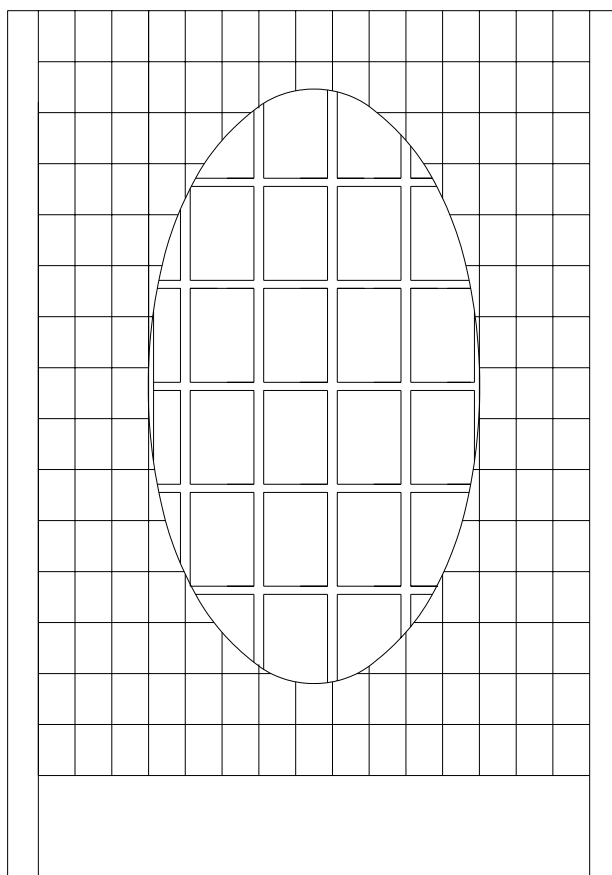
Interasse montanti	mm 2029
--------------------	---------

Collegamento tra grigliato e montante verticale con barre filettate passanti M6 in acciaio inossidabile.

Colori standard	grigliato VERDE NATURALE TRASLUCIDO
	montante VERDE RAL 6018



## RECINZIONI



TIPO 10

- Grigliato in resina poliestere isoftalica rinforzata con fibre continue di vetro maglia mm 100x60 sezione del piatto mm 8x28.
- Montante verticale in resina poliestere isoftalica rinforzata con fibre continue di vetro a sezione rettangolare da mm 82x29 spessore mm 2,5 e mm 4.

Dimensioni grigliato	mm 1500	lunghezza
	mm 2000	altezza
Interasse montanti	mm 1529	

Collegamento tra grigliato e montante verticale con barre filettate passanti M6 in acciaio inossidabile.

Colore standard      grigliato VERDE NATURALE TRASLUCIDO  
montante VERDE RAL 6018